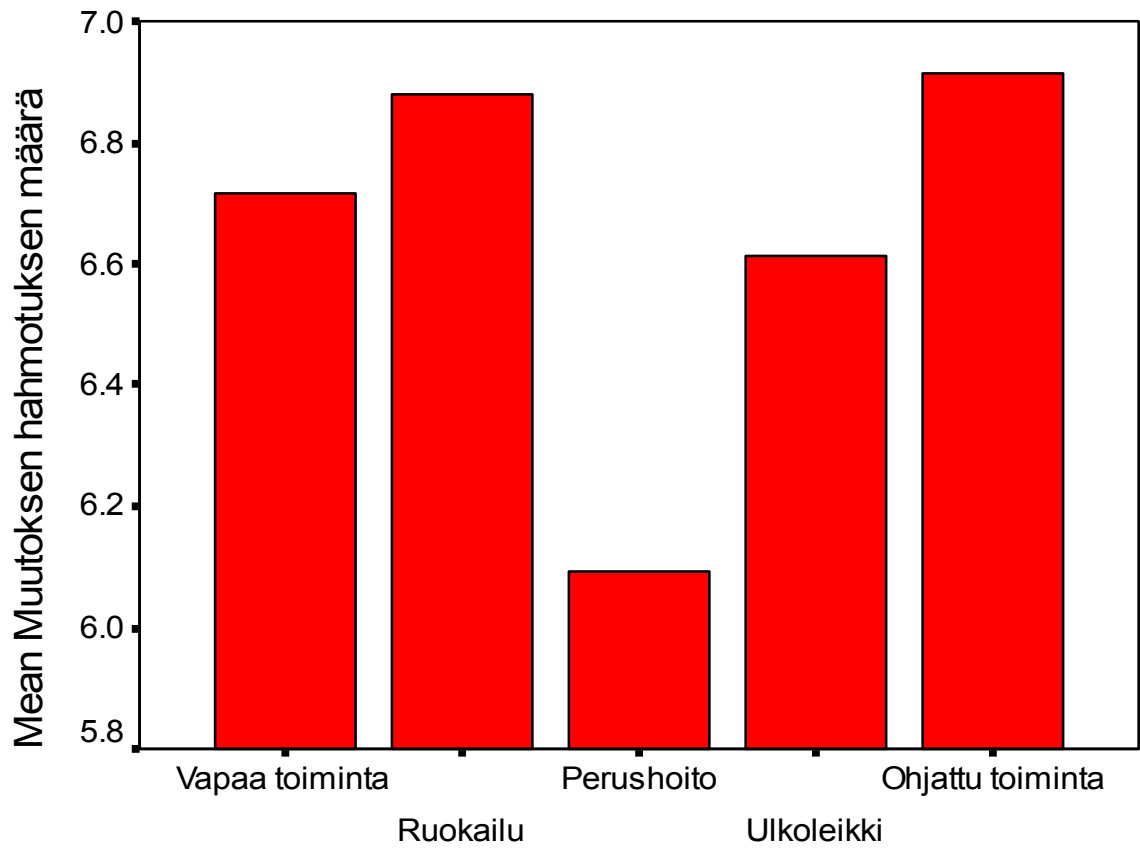


Lapsen hahmotustavan vaikutus päiväkodin toimintaan

Neljän kokopäiväryhmän lapset neljästä helsinkiläisestä päiväkodista haastateltiin. Heille esiteltiin 15 tilannetta ja pyydettiin kertomaan mitä he kyseisessä tilanteessa tekisivät, esimerkiksi ”Sinä epäonnistut, mitä teet?”

Vastaukset jaettiin kahteen luokkaan sen perusteella, muuttiko vastaus tilanteen ehtoa (mä pyyhin ja korjaan sen) vai säilyikö ehto ennallaan (en mä voi tehdä mitään). Ehtoa muuttavat vastaukset laskettiin yhteen, jolloin saatiin aikaan profiili lapsen tavasta hahmottaa muutosta.

Lapsia havainnoitiin systemaattisella havainnoinnilla (n=1678). Lasten muuttavan hahmotuksen vaikutusta toimintaan tutkittiin tilastollisin menetelmin. Osoittautui, että lapsen hahmotus vaikuttaa monin tavoin päiväkodin toiminnan muotoutumiseen



Päiväkodin puitteet

Multiple Comparisons

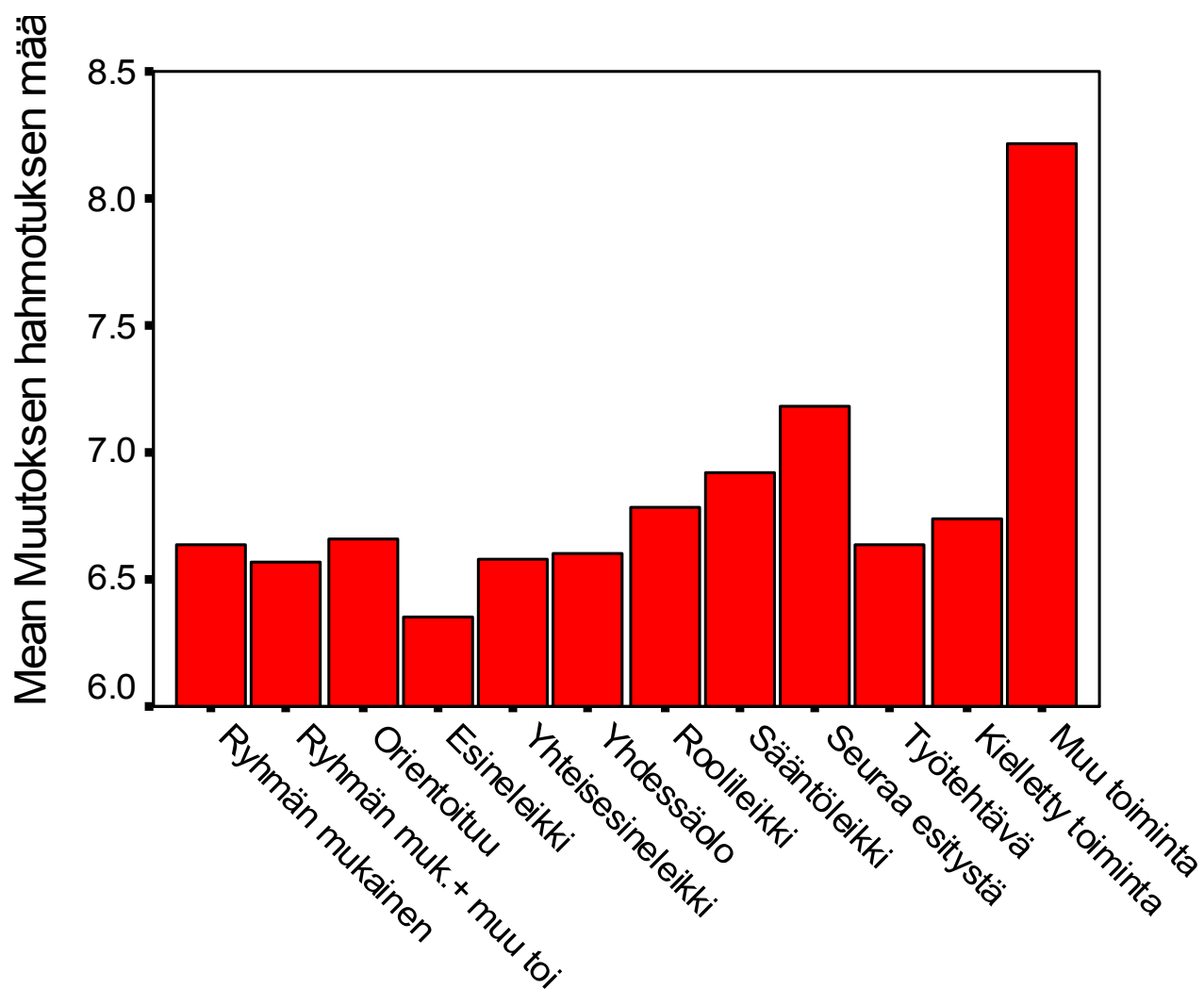
Dependent Variable: Muutoksen hahmotuksen määrä

LSD

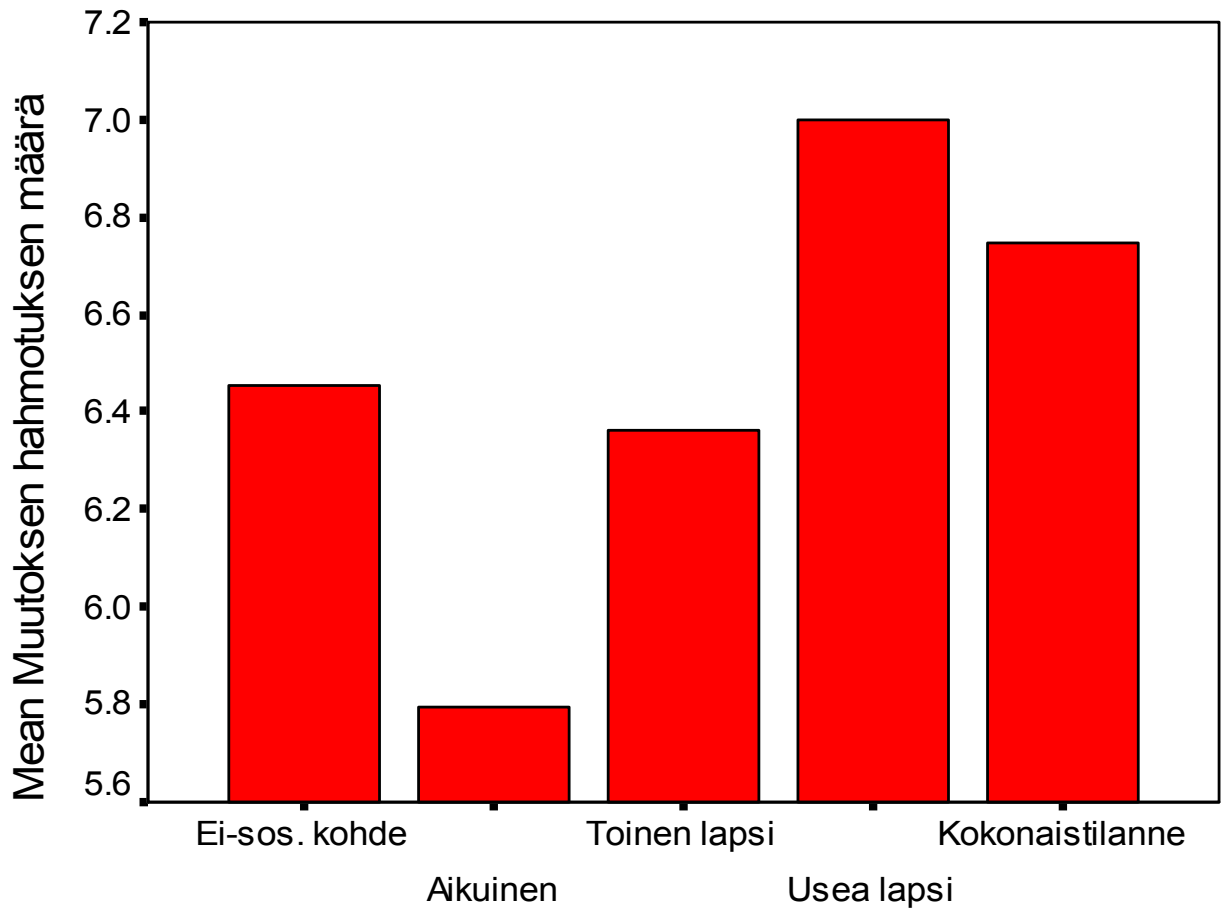
(I) Päiväkodin puitteet	(J) Päiväkodin puitteet	Mean Difference (I-J)	Std. Error	Sig.	95% Confidence Interval	
					Lower Bound	Upper Bound
Vapaa toiminta	Ruokailu	-.1660	.18392	.367	-.5267	.1948
	Perushoito	.6240*	.25098	.013	.1317	1.1163
	Ulkoleikki	.1017	.17602	.564	-.2436	.4469
	Ohjattu toiminta	-.2005	.26042	.441	-.7113	.3103
Ruokailu	Vapaa toiminta	.1660	.18392	.367	-.1948	.5267
	Perushoito	.7900*	.25966	.002	.2806	1.2993
	Ulkoleikki	.2677	.18820	.155	-.1015	.6368
	Ohjattu toiminta	-.0345	.26880	.898	-.5618	.4928
Perushoito	Vapaa toiminta	-.6240*	.25098	.013	-1.1163	-.1317
	Ruokailu	-.7900*	.25966	.002	-1.2993	-.2806
	Ulkoleikki	-.5223*	.25413	.040	-1.0208	-.0238
	Ohjattu toiminta	-.8245*	.31846	.010	-1.4492	-.1998
Ulkoleikki	Vapaa toiminta	-.1017	.17602	.564	-.4469	.2436
	Ruokailu	-.2677	.18820	.155	-.6368	.1015
	Perushoito	.5223*	.25413	.040	.0238	1.0208
	Ohjattu toiminta	-.3022	.26346	.252	-.8190	.2146
Ohjattu toiminta	Vapaa toiminta	.2005	.26042	.441	-.3103	.7113
	Ruokailu	.0345	.26880	.898	-.4928	.5618
	Perushoito	.8245*	.31846	.010	.1998	1.4492
	Ulkoleikki	.3022	.26346	.252	-.2146	.8190

Based on observed means.

*. The mean difference is significant at the .05 level.



Lapsen toiminta



Tarkkaavaisuuden suuntautuminen

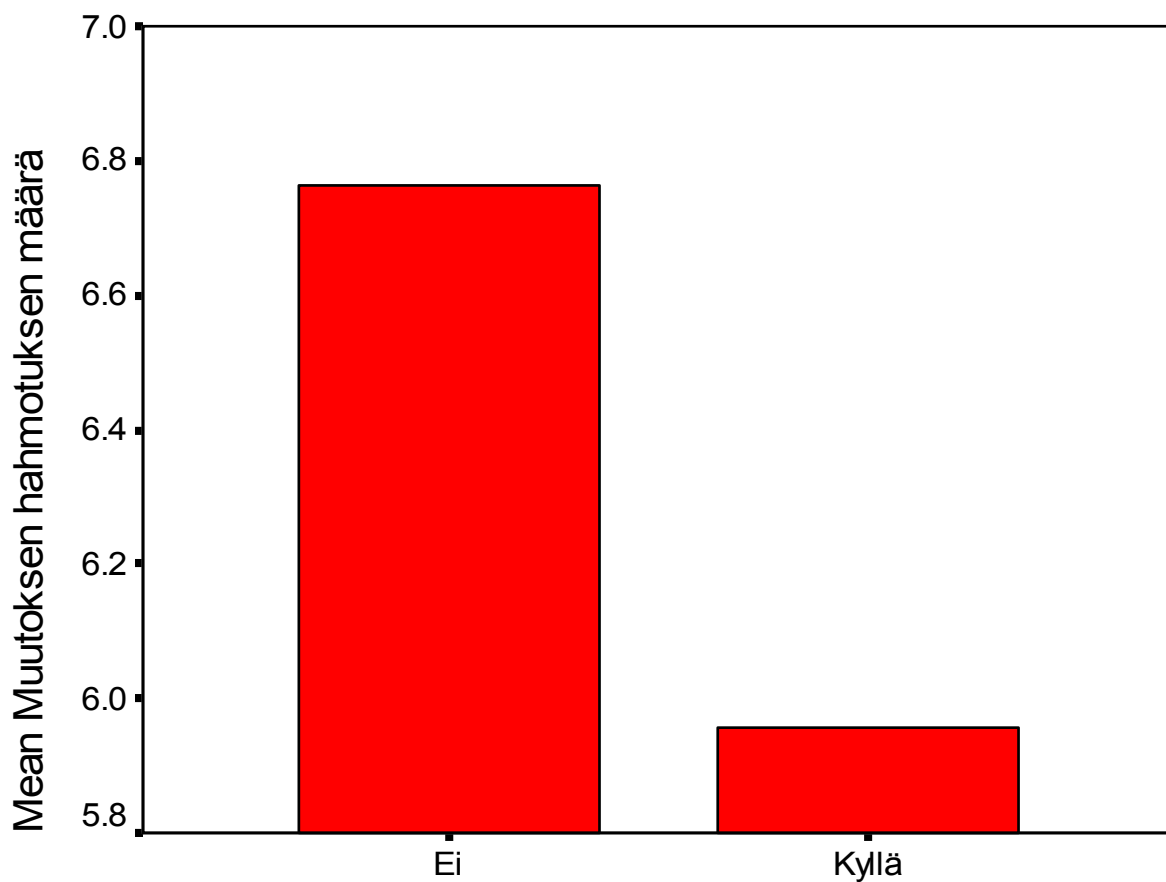
Multiple Comparisons

Dependent Variable: Muutoksen hahmotuksen määrä
LSD

(I) Tarkkaavaisuuden suuntautuminen	(J) Tarkkaavaisuuden suuntautuminen	Mean Difference (I-J)	Std. Error	Sig.	95% Confidence Interval	
					Lower Bound	Upper Bound
Ei-sos. kohde	Aikuinen	.6611	.48095	.169	-.2823	1.6045
	Toinen lapsi	.0967	.31410	.758	-.5195	.7128
	Usea lapsi	-.5435	.30925	.079	-1.1501	.0631
	Kokonaistilanne	-.2922	.28940	.313	-.8599	.2755
Aikuinen	Ei-sos. kohde	-.6611	.48095	.169	-1.6045	.2823
	Toinen lapsi	-.5644	.42462	.184	-1.3973	.2685
	Usea lapsi	-1.2045*	.42104	.004	-2.0304	-.3787
	Kokonaistilanne	-.9533*	.40669	.019	-1.7510	-.1555
Toinen lapsi	Ei-sos. kohde	-.0967	.31410	.758	-.7128	.5195
	Aikuinen	.5644	.42462	.184	-.2685	1.3973
	Usea lapsi	-.6401*	.21124	.002	-1.0545	-.2258
	Kokonaistilanne	-.3888*	.18095	.032	-.7438	-.0339
Usea lapsi	Ei-sos. kohde	.5435	.30925	.079	-.0631	1.1501
	Aikuinen	1.2045*	.42104	.004	.3787	2.0304
	Toinen lapsi	.6401*	.21124	.002	.2258	1.0545
	Kokonaistilanne	.2513	.17239	.145	-.0869	.5894
Kokonaistilanne	Ei-sos. kohde	.2922	.28940	.313	-.2755	.8599
	Aikuinen	.9533*	.40669	.019	.1555	1.7510
	Toinen lapsi	.3888*	.18095	.032	.0339	.7438
	Usea lapsi	-.2513	.17239	.145	-.5894	.0869

Based on observed means.

*. The mean difference is significant at the .05 level.



Aikuisen orientoituminen lapseen

Ranks

Aikuisen orientoituminen		N	Mean Rank	Sum of Ranks
Muutoksen hahmotuksen määrä	Ei	1335	710.04	947909.97
	Kyllä	72	591.92	42618.00
	Total	1407		

Test Statistics^a

	Muutoksen hahmotuksen määrä
Mann-Whitney U	39990.000
Wilcoxon W	42618.000
Z	-2.426
Asymp. Sig. (2-tailed)	.015

a. Grouping Variable: Aikuisen orientoituminen lapseen

